

Informe
D.A.I. N° 12/2021

PARA: EL SEÑOR MINISTRO, SECRETARIO EJECUTIVO

DE: DIRECCION DE AUDITORIA INTERNA

FECHA: 24/10/2021

ANTECEDENTE:	FTA 2021
TEMA:	Nivel 300 "Gastos de Consumo" – Utilización de Combustibles de la Dirección de Transporte Terrestre, Aéreo y Fluvial (DTTAF)
RECURRENTE:	Secretaría de Emergencia Nacional

I. ANTECEDENTES

En cumplimiento a la Resolución SEN N° 732/21 "POR LA CUAL SE APRUEBA EL PLAN DE TRABAJO ANUAL DE LA AUDITORIA INTERNA INSTITUCIONAL PARA EL EJERCICIO 2021".

II. OBJETIVOS

Realizar una evaluación de los comprobantes que respaldan la utilización de combustibles de la Dirección de Transporte Terrestre, Aéreo y Fluvial, correspondiente a los meses de Agosto y Octubre del año 2020, correspondientes al 200. Servicios 2020.

III. ALCANCE

La auditoría fue limitada a los comprobantes que respaldan la utilización de combustibles de la Dirección de Transporte Terrestre, Aéreo y Fluvial de la Subsecretaría de Emergencia Nacional de los meses de Agosto y Octubre del año 2020.

Nuestra labor fue realizada conforme lo establece el manual de auditoría gubernamental. La verificación comprendió las actividades relacionadas con el programa de Verificación de los gastos de utilización de combustibles de los meses de Agosto y Octubre del año 2020.

El presente informe surge a raíz de los resultados de la aplicación de procedimientos de control y del análisis de los documentos proveídos a los auditores. La ejecución y formalización de las operaciones examinadas son de exclusiva responsabilidad de los funcionarios de la Dirección de Transporte Terrestre, Aéreo y Fluvial de la Secretaría de Emergencia Nacional.


Nuestro trabajo no incluye una revisión detallada e integral de todas las operaciones, por lo tanto el presente informe no se puede considerar como expresión de todas las deficiencias sistémicas o de todas las medidas que deberían adoptarse para corregirlas.

IV. LIMITACIONES AL ALCANCE DEL TRABAJO



NOTA: Nuestra labor fue limitada a los comprobantes que respaldan la utilización de combustibles de la Dirección de Transporte Terrestre, Aéreo y Fluvial de la Subsecretaría de Emergencia Nacional de los meses de Agosto y Octubre del año 2020.

El presente informe surge a raíz de los resultados de la aplicación de procedimientos de control y del análisis de los documentos proveídos a los auditores.



Las previsiones en forma tardía de las documentaciones solicitadas contribuyeron una gran limitación que imposibilitó llegar a cumplir con el programa establecido, debido a la pandemia declarada por el Covid-19, lo que adoptaron el plan de instrumentación gradual de adelantamiento preventivo, debido a circunstancias la situación respecto de fondosarios y mediante el teletrabajo en cuantías que hasta el 50% de los recursos humanos para atender las gestiones.

V. MARCO LEGAL

- Constitución Nacional
- Ley N° 1.135/30 "De Administración Financiera del Estado" y el Decreto Reglamentario N° 81.271/30
- Ley N° 1.176/00 "De la Fundación Naciona"
- Ley N° 2.015/05 "Por la cual se crea la Secretaría de Emergencia Nacional"
- Decreto N° 11.683/13 "Por el cual se reglamenta la Ley N° 2615/05"
- Decreto N° 4.711/15 "Por el cual se modifica y amplía parcialmente el Decreto N° 11.683/13"
- Ley N° 6.460/2000 "Que aprueba el Presupuesto General de la Nación para el ejercicio fiscal 2020"
- Decreto N° 3.264/2000 "Por el cual se reglamenta la Ley N° 6.460/20 que aprueba el Presupuesto General de la Nación para el ejercicio 2020"
- Resolución CGR 119/96 "Por la cual se dispone el modelo de orden de trabajo de todas las subempresas del sector público sin excepción, y de la correspondiente autorización para la conducción de los mismos"
- Res. SEN N° 715 "Por la cual se autoriza y se obliga el uso de combustibles mediante tarjeta Ruta Paraguay y se reglamenta su uso"

VI. RESPONSABLES DEL AREA AUDITADA: Dirección General de Logística, Dirección de Transporte Terrestre, Aéreo y Fluvial.

VII. COMUNICACIÓN DE OBSERVACIONES

Se ha remitido el Memo IMI N° 107/2021, Remitido en fecha 17/06/2021

VIII. DESARROLLO DEL INFORME

Descripción del Sistema de Control Interno

Otros: Verificación de comprobantes que respalden la utilización de combustibles de los meses de Agosto y Octubre/2020 de la Dirección de Transporte Terrestre, Aéreo y Fluvial.

Hallazgo: El RPA se agotó en algunos legajos cuyos de documentaciones que respaldan la utilización de combustibles.

2) Analizado el sistema de Control de la Dirección de Transporte Terrestre, Aéreo y Fluvial se pudo constatar la falta de normativas que establezcan procedimientos sobre la utilización, tenencia y conservación de los vehículos de la institución, como también la falta de un registro sobre el control de mantenimiento y reparaciones a que son sometidos los vehículos.

FECHA DE EJECUCIÓN	TIPO DE MUESTRA	FECHA DE EJECUCIÓN	FECHA DE EJECUCIÓN	FECHA DE EJECUCIÓN	FECHA DE EJECUCIÓN	FECHA DE EJECUCIÓN	FECHA DE EJECUCIÓN	FECHA DE EJECUCIÓN	FECHA DE EJECUCIÓN	FECHA DE EJECUCIÓN
10/06/2021	10/06/2021	10/06/2021	10/06/2021	10/06/2021	10/06/2021	10/06/2021	10/06/2021	10/06/2021	10/06/2021	10/06/2021






CATEGORÍA	SUBCATEGORÍA	DESCRIPCIÓN DEL ÍTEM	CANTIDAD	UNIDAD	VALOR UNITARIO	VALOR TOTAL	VALOR UNITARIO	VALOR TOTAL	VALOR UNITARIO	VALOR TOTAL
MATERIALES	MATERIALES	1.000.000	1.000.000	kg	1.000.000	1.000.000.000	1.000.000	1.000.000.000	1.000.000	1.000.000.000
		2.000.000	2.000.000	kg	2.000.000	2.000.000.000	2.000.000	2.000.000.000	2.000.000	2.000.000.000
		3.000.000	3.000.000	kg	3.000.000	3.000.000.000	3.000.000	3.000.000.000	3.000.000	3.000.000.000
		4.000.000	4.000.000	kg	4.000.000	4.000.000.000	4.000.000	4.000.000.000	4.000.000	4.000.000.000
		5.000.000	5.000.000	kg	5.000.000	5.000.000.000	5.000.000	5.000.000.000	5.000.000	5.000.000.000
MATERIALES	MATERIALES	6.000.000	6.000.000	kg	6.000.000	6.000.000.000	6.000.000	6.000.000.000	6.000.000	6.000.000.000
		7.000.000	7.000.000	kg	7.000.000	7.000.000.000	7.000.000	7.000.000.000	7.000.000	7.000.000.000
		8.000.000	8.000.000	kg	8.000.000	8.000.000.000	8.000.000	8.000.000.000	8.000.000	8.000.000.000
		9.000.000	9.000.000	kg	9.000.000	9.000.000.000	9.000.000	9.000.000.000	9.000.000	9.000.000.000
		10.000.000	10.000.000	kg	10.000.000	10.000.000.000	10.000.000	10.000.000.000	10.000.000	10.000.000.000
MATERIALES	MATERIALES	11.000.000	11.000.000	kg	11.000.000	11.000.000.000	11.000.000	11.000.000.000	11.000.000	11.000.000.000
		12.000.000	12.000.000	kg	12.000.000	12.000.000.000	12.000.000	12.000.000.000	12.000.000	12.000.000.000
		13.000.000	13.000.000	kg	13.000.000	13.000.000.000	13.000.000	13.000.000.000	13.000.000	13.000.000.000
		14.000.000	14.000.000	kg	14.000.000	14.000.000.000	14.000.000	14.000.000.000	14.000.000	14.000.000.000
		15.000.000	15.000.000	kg	15.000.000	15.000.000.000	15.000.000	15.000.000.000	15.000.000	15.000.000.000
MATERIALES	MATERIALES	16.000.000	16.000.000	kg	16.000.000	16.000.000.000	16.000.000	16.000.000.000	16.000.000	16.000.000.000
		17.000.000	17.000.000	kg	17.000.000	17.000.000.000	17.000.000	17.000.000.000	17.000.000	17.000.000.000
		18.000.000	18.000.000	kg	18.000.000	18.000.000.000	18.000.000	18.000.000.000	18.000.000	18.000.000.000
		19.000.000	19.000.000	kg	19.000.000	19.000.000.000	19.000.000	19.000.000.000	19.000.000	19.000.000.000
		20.000.000	20.000.000	kg	20.000.000	20.000.000.000	20.000.000	20.000.000.000	20.000.000	20.000.000.000



Este documento es propiedad del Estado Paraguayo y no puede ser reproducido, distribuido o utilizado para fines comerciales sin el consentimiento expreso del Estado Paraguayo.



GRUPO	SEXO	EDAD	ESTADO CIVIL	GRUPO DE BARRIO	UBICACIÓN	PROYECTO	FECHA DE INICIO	FECHA DE TÉRMINO	VALOR ESTIMADO	VALOR REALIZADO
GRUPO 01	MASCULINO	15-20 años	SOLTERO	BARRIO DE LA VILLA	CALLE 12	PROYECTO DE MEJORA DE LA CALIDAD DEL AGUA	2014	2015	100.000	100.000
						PROYECTO DE MEJORA DE LA CALIDAD DEL AGUA	2014	2015	100.000	100.000
						PROYECTO DE MEJORA DE LA CALIDAD DEL AGUA	2014	2015	100.000	100.000
						PROYECTO DE MEJORA DE LA CALIDAD DEL AGUA	2014	2015	100.000	100.000
						PROYECTO DE MEJORA DE LA CALIDAD DEL AGUA	2014	2015	100.000	100.000
						PROYECTO DE MEJORA DE LA CALIDAD DEL AGUA	2014	2015	100.000	100.000
						PROYECTO DE MEJORA DE LA CALIDAD DEL AGUA	2014	2015	100.000	100.000
						PROYECTO DE MEJORA DE LA CALIDAD DEL AGUA	2014	2015	100.000	100.000
						PROYECTO DE MEJORA DE LA CALIDAD DEL AGUA	2014	2015	100.000	100.000
						PROYECTO DE MEJORA DE LA CALIDAD DEL AGUA	2014	2015	100.000	100.000
GRUPO 02	MASCULINO	21-30 años	SOLTERO	BARRIO DE LA VILLA	CALLE 12	PROYECTO DE MEJORA DE LA CALIDAD DEL AGUA	2014	2015	100.000	100.000
						PROYECTO DE MEJORA DE LA CALIDAD DEL AGUA	2014	2015	100.000	100.000
GRUPO 03	MASCULINO	31-40 años	SOLTERO	BARRIO DE LA VILLA	CALLE 12	PROYECTO DE MEJORA DE LA CALIDAD DEL AGUA	2014	2015	100.000	100.000
						PROYECTO DE MEJORA DE LA CALIDAD DEL AGUA	2014	2015	100.000	100.000
GRUPO 04	MASCULINO	41-50 años	SOLTERO	BARRIO DE LA VILLA	CALLE 12	PROYECTO DE MEJORA DE LA CALIDAD DEL AGUA	2014	2015	100.000	100.000
						PROYECTO DE MEJORA DE LA CALIDAD DEL AGUA	2014	2015	100.000	100.000
GRUPO 05	MASCULINO	51-60 años	SOLTERO	BARRIO DE LA VILLA	CALLE 12	PROYECTO DE MEJORA DE LA CALIDAD DEL AGUA	2014	2015	100.000	100.000
						PROYECTO DE MEJORA DE LA CALIDAD DEL AGUA	2014	2015	100.000	100.000
GRUPO 06	MASCULINO	61-70 años	SOLTERO	BARRIO DE LA VILLA	CALLE 12	PROYECTO DE MEJORA DE LA CALIDAD DEL AGUA	2014	2015	100.000	100.000
						PROYECTO DE MEJORA DE LA CALIDAD DEL AGUA	2014	2015	100.000	100.000
GRUPO 07	FEMENINO	15-20 años	SOLTERA	BARRIO DE LA VILLA	CALLE 12	PROYECTO DE MEJORA DE LA CALIDAD DEL AGUA	2014	2015	100.000	100.000
						PROYECTO DE MEJORA DE LA CALIDAD DEL AGUA	2014	2015	100.000	100.000
GRUPO 08	FEMENINO	21-30 años	SOLTERA	BARRIO DE LA VILLA	CALLE 12	PROYECTO DE MEJORA DE LA CALIDAD DEL AGUA	2014	2015	100.000	100.000
						PROYECTO DE MEJORA DE LA CALIDAD DEL AGUA	2014	2015	100.000	100.000
GRUPO 09	FEMENINO	31-40 años	SOLTERA	BARRIO DE LA VILLA	CALLE 12	PROYECTO DE MEJORA DE LA CALIDAD DEL AGUA	2014	2015	100.000	100.000
						PROYECTO DE MEJORA DE LA CALIDAD DEL AGUA	2014	2015	100.000	100.000
GRUPO 10	FEMENINO	41-50 años	SOLTERA	BARRIO DE LA VILLA	CALLE 12	PROYECTO DE MEJORA DE LA CALIDAD DEL AGUA	2014	2015	100.000	100.000
						PROYECTO DE MEJORA DE LA CALIDAD DEL AGUA	2014	2015	100.000	100.000
GRUPO 11	FEMENINO	51-60 años	SOLTERA	BARRIO DE LA VILLA	CALLE 12	PROYECTO DE MEJORA DE LA CALIDAD DEL AGUA	2014	2015	100.000	100.000
						PROYECTO DE MEJORA DE LA CALIDAD DEL AGUA	2014	2015	100.000	100.000
GRUPO 12	FEMENINO	61-70 años	SOLTERA	BARRIO DE LA VILLA	CALLE 12	PROYECTO DE MEJORA DE LA CALIDAD DEL AGUA	2014	2015	100.000	100.000
						PROYECTO DE MEJORA DE LA CALIDAD DEL AGUA	2014	2015	100.000	100.000




Nota: Dado que el presente es un informe de carácter informativo, se deja a cargo de la política de cada grupo, sector y institución, la gestión de los recursos y el cumplimiento de los compromisos.




GRUPO	PROYECTO	ACTIVIDAD	UNIDAD EJECUTORA	CONTRATISTA	DESCRIPCIÓN DE LA ACTIVIDAD	CANTIDAD	VALOR UNITARIO	VALOR TOTAL	FECHA DE INICIO	FECHA DE TÉRMINO
010000	010000	010000	010000	010000	CONSTRUCCIÓN DE OBRAS DE REPARACIÓN	1000	1000000	1000000	01/01/2010	12/31/2010
					REPARACIÓN DE OBRAS DE REPARACIÓN	2000	2000000	2000000	01/01/2010	12/31/2010
					REPARACIÓN DE OBRAS DE REPARACIÓN	3000	3000000	3000000	01/01/2010	12/31/2010
					REPARACIÓN DE OBRAS DE REPARACIÓN	4000	4000000	4000000	01/01/2010	12/31/2010
020000	020000	020000	020000	020000	REPARACIÓN DE OBRAS DE REPARACIÓN	5000	5000000	5000000	01/01/2010	12/31/2010
					REPARACIÓN DE OBRAS DE REPARACIÓN	6000	6000000	6000000	01/01/2010	12/31/2010
					REPARACIÓN DE OBRAS DE REPARACIÓN	7000	7000000	7000000	01/01/2010	12/31/2010
					REPARACIÓN DE OBRAS DE REPARACIÓN	8000	8000000	8000000	01/01/2010	12/31/2010
030000	030000	030000	030000	030000	REPARACIÓN DE OBRAS DE REPARACIÓN	9000	9000000	9000000	01/01/2010	12/31/2010
					REPARACIÓN DE OBRAS DE REPARACIÓN	10000	10000000	10000000	01/01/2010	12/31/2010
					REPARACIÓN DE OBRAS DE REPARACIÓN	11000	11000000	11000000	01/01/2010	12/31/2010
					REPARACIÓN DE OBRAS DE REPARACIÓN	12000	12000000	12000000	01/01/2010	12/31/2010
040000	040000	040000	040000	040000	REPARACIÓN DE OBRAS DE REPARACIÓN	13000	13000000	13000000	01/01/2010	12/31/2010
					REPARACIÓN DE OBRAS DE REPARACIÓN	14000	14000000	14000000	01/01/2010	12/31/2010
					REPARACIÓN DE OBRAS DE REPARACIÓN	15000	15000000	15000000	01/01/2010	12/31/2010
					REPARACIÓN DE OBRAS DE REPARACIÓN	16000	16000000	16000000	01/01/2010	12/31/2010
050000	050000	050000	050000	050000	REPARACIÓN DE OBRAS DE REPARACIÓN	17000	17000000	17000000	01/01/2010	12/31/2010
					REPARACIÓN DE OBRAS DE REPARACIÓN	18000	18000000	18000000	01/01/2010	12/31/2010
					REPARACIÓN DE OBRAS DE REPARACIÓN	19000	19000000	19000000	01/01/2010	12/31/2010
					REPARACIÓN DE OBRAS DE REPARACIÓN	20000	20000000	20000000	01/01/2010	12/31/2010
060000	060000	060000	060000	060000	REPARACIÓN DE OBRAS DE REPARACIÓN	21000	21000000	21000000	01/01/2010	12/31/2010
					REPARACIÓN DE OBRAS DE REPARACIÓN	22000	22000000	22000000	01/01/2010	12/31/2010
					REPARACIÓN DE OBRAS DE REPARACIÓN	23000	23000000	23000000	01/01/2010	12/31/2010
					REPARACIÓN DE OBRAS DE REPARACIÓN	24000	24000000	24000000	01/01/2010	12/31/2010
070000	070000	070000	070000	070000	REPARACIÓN DE OBRAS DE REPARACIÓN	25000	25000000	25000000	01/01/2010	12/31/2010
					REPARACIÓN DE OBRAS DE REPARACIÓN	26000	26000000	26000000	01/01/2010	12/31/2010
					REPARACIÓN DE OBRAS DE REPARACIÓN	27000	27000000	27000000	01/01/2010	12/31/2010
					REPARACIÓN DE OBRAS DE REPARACIÓN	28000	28000000	28000000	01/01/2010	12/31/2010
080000	080000	080000	080000	080000	REPARACIÓN DE OBRAS DE REPARACIÓN	29000	29000000	29000000	01/01/2010	12/31/2010
					REPARACIÓN DE OBRAS DE REPARACIÓN	30000	30000000	30000000	01/01/2010	12/31/2010
					REPARACIÓN DE OBRAS DE REPARACIÓN	31000	31000000	31000000	01/01/2010	12/31/2010
					REPARACIÓN DE OBRAS DE REPARACIÓN	32000	32000000	32000000	01/01/2010	12/31/2010
090000	090000	090000	090000	090000	REPARACIÓN DE OBRAS DE REPARACIÓN	33000	33000000	33000000	01/01/2010	12/31/2010
					REPARACIÓN DE OBRAS DE REPARACIÓN	34000	34000000	34000000	01/01/2010	12/31/2010
					REPARACIÓN DE OBRAS DE REPARACIÓN	35000	35000000	35000000	01/01/2010	12/31/2010
					REPARACIÓN DE OBRAS DE REPARACIÓN	36000	36000000	36000000	01/01/2010	12/31/2010
100000	100000	100000	100000	100000	REPARACIÓN DE OBRAS DE REPARACIÓN	37000	37000000	37000000	01/01/2010	12/31/2010
					REPARACIÓN DE OBRAS DE REPARACIÓN	38000	38000000	38000000	01/01/2010	12/31/2010
					REPARACIÓN DE OBRAS DE REPARACIÓN	39000	39000000	39000000	01/01/2010	12/31/2010
					REPARACIÓN DE OBRAS DE REPARACIÓN	40000	40000000	40000000	01/01/2010	12/31/2010

Nota: Este presupuesto es un presupuesto de estimación y no garantiza el cumplimiento de los recursos asignados. El monto total de los recursos asignados puede variar en función de las modificaciones que se realicen durante el ejercicio.






CATEGORIA	SUBCATEGORIA	MUNICIPIO	CANTON	TIPO DE BIEN	CANTON	VALOR		VALOR	VALOR
						ANTIGUO	NOVATO		
CATEGORIA 1	SUBCATEGORIA 1	MUNICIPIO 1	CANTON 1	TIPO DE BIEN 1	CANTON 1	VALOR ANTIGUO	VALOR NOVATO	VALOR ANTIGUO	VALOR NOVATO
						VALOR ANTIGUO	VALOR NOVATO	VALOR ANTIGUO	VALOR NOVATO
						VALOR ANTIGUO	VALOR NOVATO	VALOR ANTIGUO	VALOR NOVATO
						VALOR ANTIGUO	VALOR NOVATO	VALOR ANTIGUO	VALOR NOVATO
						VALOR ANTIGUO	VALOR NOVATO	VALOR ANTIGUO	VALOR NOVATO
						VALOR ANTIGUO	VALOR NOVATO	VALOR ANTIGUO	VALOR NOVATO
						VALOR ANTIGUO	VALOR NOVATO	VALOR ANTIGUO	VALOR NOVATO
						VALOR ANTIGUO	VALOR NOVATO	VALOR ANTIGUO	VALOR NOVATO
						VALOR ANTIGUO	VALOR NOVATO	VALOR ANTIGUO	VALOR NOVATO
						VALOR ANTIGUO	VALOR NOVATO	VALOR ANTIGUO	VALOR NOVATO
CATEGORIA 2	SUBCATEGORIA 2	MUNICIPIO 2	CANTON 2	TIPO DE BIEN 2	CANTON 2	VALOR ANTIGUO	VALOR NOVATO	VALOR ANTIGUO	VALOR NOVATO
						VALOR ANTIGUO	VALOR NOVATO	VALOR ANTIGUO	VALOR NOVATO
						VALOR ANTIGUO	VALOR NOVATO	VALOR ANTIGUO	VALOR NOVATO
						VALOR ANTIGUO	VALOR NOVATO	VALOR ANTIGUO	VALOR NOVATO
CATEGORIA 3	SUBCATEGORIA 3	MUNICIPIO 3	CANTON 3	TIPO DE BIEN 3	CANTON 3	VALOR ANTIGUO	VALOR NOVATO	VALOR ANTIGUO	VALOR NOVATO
						VALOR ANTIGUO	VALOR NOVATO	VALOR ANTIGUO	VALOR NOVATO
						VALOR ANTIGUO	VALOR NOVATO	VALOR ANTIGUO	VALOR NOVATO
						VALOR ANTIGUO	VALOR NOVATO	VALOR ANTIGUO	VALOR NOVATO
						VALOR ANTIGUO	VALOR NOVATO	VALOR ANTIGUO	VALOR NOVATO
						VALOR ANTIGUO	VALOR NOVATO	VALOR ANTIGUO	VALOR NOVATO
						VALOR ANTIGUO	VALOR NOVATO	VALOR ANTIGUO	VALOR NOVATO
						VALOR ANTIGUO	VALOR NOVATO	VALOR ANTIGUO	VALOR NOVATO
						VALOR ANTIGUO	VALOR NOVATO	VALOR ANTIGUO	VALOR NOVATO
						VALOR ANTIGUO	VALOR NOVATO	VALOR ANTIGUO	VALOR NOVATO
CATEGORIA 4	SUBCATEGORIA 4	MUNICIPIO 4	CANTON 4	TIPO DE BIEN 4	CANTON 4	VALOR ANTIGUO	VALOR NOVATO	VALOR ANTIGUO	VALOR NOVATO



CÓDIGO	DESCRIPCIÓN	CANTIDAD	UNIDAD	VALOR UNITARIO	VALOR TOTAL	CÓDIGO	VALORES		CANTIDAD
							MONEDA LOCAL	DOLÁRES	
010001	ALIMENTO	10000	LITROS	10000	10000000	010001	10000000	1000000	1000000
				10000	10000000		1000000		
010002	ALIMENTO	10000	LITROS	10000	10000000	010002	10000000	1000000	1000000
				10000	10000000		1000000		
010003	ALIMENTO	10000	LITROS	10000	10000000	010003	10000000	1000000	1000000
				10000	10000000		1000000		
010004	ALIMENTO	10000	LITROS	10000	10000000	010004	10000000	1000000	1000000
				10000	10000000		1000000		
010005	ALIMENTO	10000	LITROS	10000	10000000	010005	10000000	1000000	1000000
				10000	10000000		1000000		
010006	ALIMENTO	10000	LITROS	10000	10000000	010006	10000000	1000000	1000000
				10000	10000000		1000000		
010007	ALIMENTO	10000	LITROS	10000	10000000	010007	10000000	1000000	1000000
				10000	10000000		1000000		
010008	ALIMENTO	10000	LITROS	10000	10000000	010008	10000000	1000000	1000000
				10000	10000000		1000000		
010009	ALIMENTO	10000	LITROS	10000	10000000	010009	10000000	1000000	1000000
				10000	10000000		1000000		
010010	ALIMENTO	10000	LITROS	10000	10000000	010010	10000000	1000000	1000000
				10000	10000000		1000000		
010011	ALIMENTO	10000	LITROS	10000	10000000	010011	10000000	1000000	1000000
				10000	10000000		1000000		
010012	ALIMENTO	10000	LITROS	10000	10000000	010012	10000000	1000000	1000000
				10000	10000000		1000000		


Este documento es propiedad del Ministerio de Emergencias Nacionales y no debe ser distribuido ni reproducido sin el consentimiento expreso del Ministerio de Emergencias Nacionales.





PROYECTO	ACTIVIDAD	UBICACIÓN	CONTRATISTA	DESCRIPCIÓN DE ACTIVIDADES	FECHA DE EJECUCIÓN	VALOR ESTIMADO (MILLONES DE G. PARAGUAYOS)	VALOR REALIZADO (MILLONES DE G. PARAGUAYOS)	VALOR RESTANTE (MILLONES DE G. PARAGUAYOS)
PROYECTO 1	ACTIVIDAD 1	UBICACIÓN 1	CONTRATISTA 1	DESCRIPCIÓN DE ACTIVIDADES 1.1	FECHA DE EJECUCIÓN 1.1	VALOR ESTIMADO 1.1	VALOR REALIZADO 1.1	VALOR RESTANTE 1.1
				DESCRIPCIÓN DE ACTIVIDADES 1.2	FECHA DE EJECUCIÓN 1.2	VALOR ESTIMADO 1.2	VALOR REALIZADO 1.2	VALOR RESTANTE 1.2
				DESCRIPCIÓN DE ACTIVIDADES 1.3	FECHA DE EJECUCIÓN 1.3	VALOR ESTIMADO 1.3	VALOR REALIZADO 1.3	VALOR RESTANTE 1.3
PROYECTO 2	ACTIVIDAD 2	UBICACIÓN 2	CONTRATISTA 2	DESCRIPCIÓN DE ACTIVIDADES 2.1	FECHA DE EJECUCIÓN 2.1	VALOR ESTIMADO 2.1	VALOR REALIZADO 2.1	VALOR RESTANTE 2.1
				DESCRIPCIÓN DE ACTIVIDADES 2.2	FECHA DE EJECUCIÓN 2.2	VALOR ESTIMADO 2.2	VALOR REALIZADO 2.2	VALOR RESTANTE 2.2
				DESCRIPCIÓN DE ACTIVIDADES 2.3	FECHA DE EJECUCIÓN 2.3	VALOR ESTIMADO 2.3	VALOR REALIZADO 2.3	VALOR RESTANTE 2.3
PROYECTO 3	ACTIVIDAD 3	UBICACIÓN 3	CONTRATISTA 3	DESCRIPCIÓN DE ACTIVIDADES 3.1	FECHA DE EJECUCIÓN 3.1	VALOR ESTIMADO 3.1	VALOR REALIZADO 3.1	VALOR RESTANTE 3.1
				DESCRIPCIÓN DE ACTIVIDADES 3.2	FECHA DE EJECUCIÓN 3.2	VALOR ESTIMADO 3.2	VALOR REALIZADO 3.2	VALOR RESTANTE 3.2
				DESCRIPCIÓN DE ACTIVIDADES 3.3	FECHA DE EJECUCIÓN 3.3	VALOR ESTIMADO 3.3	VALOR REALIZADO 3.3	VALOR RESTANTE 3.3
PROYECTO 4	ACTIVIDAD 4	UBICACIÓN 4	CONTRATISTA 4	DESCRIPCIÓN DE ACTIVIDADES 4.1	FECHA DE EJECUCIÓN 4.1	VALOR ESTIMADO 4.1	VALOR REALIZADO 4.1	VALOR RESTANTE 4.1
				DESCRIPCIÓN DE ACTIVIDADES 4.2	FECHA DE EJECUCIÓN 4.2	VALOR ESTIMADO 4.2	VALOR REALIZADO 4.2	VALOR RESTANTE 4.2
				DESCRIPCIÓN DE ACTIVIDADES 4.3	FECHA DE EJECUCIÓN 4.3	VALOR ESTIMADO 4.3	VALOR REALIZADO 4.3	VALOR RESTANTE 4.3
PROYECTO 5	ACTIVIDAD 5	UBICACIÓN 5	CONTRATISTA 5	DESCRIPCIÓN DE ACTIVIDADES 5.1	FECHA DE EJECUCIÓN 5.1	VALOR ESTIMADO 5.1	VALOR REALIZADO 5.1	VALOR RESTANTE 5.1
				DESCRIPCIÓN DE ACTIVIDADES 5.2	FECHA DE EJECUCIÓN 5.2	VALOR ESTIMADO 5.2	VALOR REALIZADO 5.2	VALOR RESTANTE 5.2
				DESCRIPCIÓN DE ACTIVIDADES 5.3	FECHA DE EJECUCIÓN 5.3	VALOR ESTIMADO 5.3	VALOR REALIZADO 5.3	VALOR RESTANTE 5.3

Nota: El valor de cada una de las actividades se muestra en el primer renglón de cada una de ellas. El valor de cada una de ellas se muestra en el segundo renglón de cada una de ellas.



PROYECTO	ACTIVIDAD	UNIDAD	FECHA	UBICACION	TIPO DE OBRA	DESCRIPCION	VALOR ESTIMADO	VALOR REALIZADO	VALOR RECORRIDO	VALOR RESERVA
000000	000000	000000	000000	000000	000000	CONSTRUCCION DE OBRAS DE INFRAESTRUCTURA	1000	1000000	1000000	000000
						RECONSTRUCCION DE OBRAS DE INFRAESTRUCTURA	1000	1000000	1000000	000000
						REPARACION DE OBRAS DE INFRAESTRUCTURA	1000	1000000	1000000	000000
000000	000000	000000	000000	000000	000000	RECONSTRUCCION DE OBRAS DE INFRAESTRUCTURA	1000	1000000	1000000	000000
						RECONSTRUCCION DE OBRAS DE INFRAESTRUCTURA	1000	1000000	1000000	000000
						RECONSTRUCCION DE OBRAS DE INFRAESTRUCTURA	1000	1000000	1000000	000000
						RECONSTRUCCION DE OBRAS DE INFRAESTRUCTURA	1000	1000000	1000000	000000
						RECONSTRUCCION DE OBRAS DE INFRAESTRUCTURA	1000	1000000	1000000	000000
						RECONSTRUCCION DE OBRAS DE INFRAESTRUCTURA	1000	1000000	1000000	000000
000000	000000	000000	000000	000000	000000	RECONSTRUCCION DE OBRAS DE INFRAESTRUCTURA	1000	1000000	1000000	000000
						RECONSTRUCCION DE OBRAS DE INFRAESTRUCTURA	1000	1000000	1000000	000000
						RECONSTRUCCION DE OBRAS DE INFRAESTRUCTURA	1000	1000000	1000000	000000
						RECONSTRUCCION DE OBRAS DE INFRAESTRUCTURA	1000	1000000	1000000	000000
						RECONSTRUCCION DE OBRAS DE INFRAESTRUCTURA	1000	1000000	1000000	000000
000000	000000	000000	000000	000000	000000	RECONSTRUCCION DE OBRAS DE INFRAESTRUCTURA	1000	1000000	1000000	000000
						RECONSTRUCCION DE OBRAS DE INFRAESTRUCTURA	1000	1000000	1000000	000000
						RECONSTRUCCION DE OBRAS DE INFRAESTRUCTURA	1000	1000000	1000000	000000
						RECONSTRUCCION DE OBRAS DE INFRAESTRUCTURA	1000	1000000	1000000	000000
000000	000000	000000	000000	000000	000000	RECONSTRUCCION DE OBRAS DE INFRAESTRUCTURA	1000	1000000	1000000	000000
						RECONSTRUCCION DE OBRAS DE INFRAESTRUCTURA	1000	1000000	1000000	000000
						RECONSTRUCCION DE OBRAS DE INFRAESTRUCTURA	1000	1000000	1000000	000000
000000	000000	000000	000000	000000	000000	RECONSTRUCCION DE OBRAS DE INFRAESTRUCTURA	1000	1000000	1000000	000000
						RECONSTRUCCION DE OBRAS DE INFRAESTRUCTURA	1000	1000000	1000000	000000
000000	000000	000000	000000	000000	000000	RECONSTRUCCION DE OBRAS DE INFRAESTRUCTURA	1000	1000000	1000000	000000
						RECONSTRUCCION DE OBRAS DE INFRAESTRUCTURA	1000	1000000	1000000	000000
						RECONSTRUCCION DE OBRAS DE INFRAESTRUCTURA	1000	1000000	1000000	000000

El presente documento es una copia de un documento original que se encuentra en el archivo de datos de la base de datos de la Oficina General de Estadística e Informática del Ministerio de Economía y Finanzas.




PROCESO	UNIDAD	CATEGORÍA	NOMBRE	SÍMBOLO	DESCRIPCIÓN	VALOR			
						MONEDA	CANTIDAD	MONEDA	CANTIDAD
						USD	VE	USD	VE
						MONEDA	CANTIDAD	MONEDA	CANTIDAD
010000	010000	010000	010000	010000	CONTRATO DE SERVICIOS DE LIMPIEZA	USD	1000000	VE	1000000
					CONTRATO DE SERVICIOS DE LIMPIEZA	USD	1000000	VE	1000000
					CONTRATO DE SERVICIOS DE LIMPIEZA	USD	1000000	VE	1000000
					CONTRATO DE SERVICIOS DE LIMPIEZA	USD	1000000	VE	1000000
020000	020000	020000	020000	020000	CONTRATO DE SERVICIOS DE LIMPIEZA	USD	1000000	VE	1000000
					CONTRATO DE SERVICIOS DE LIMPIEZA	USD	1000000	VE	1000000
					CONTRATO DE SERVICIOS DE LIMPIEZA	USD	1000000	VE	1000000
					CONTRATO DE SERVICIOS DE LIMPIEZA	USD	1000000	VE	1000000
030000	030000	030000	030000	030000	CONTRATO DE SERVICIOS DE LIMPIEZA	USD	1000000	VE	1000000
					CONTRATO DE SERVICIOS DE LIMPIEZA	USD	1000000	VE	1000000
					CONTRATO DE SERVICIOS DE LIMPIEZA	USD	1000000	VE	1000000
					CONTRATO DE SERVICIOS DE LIMPIEZA	USD	1000000	VE	1000000
040000	040000	040000	040000	040000	CONTRATO DE SERVICIOS DE LIMPIEZA	USD	1000000	VE	1000000
					CONTRATO DE SERVICIOS DE LIMPIEZA	USD	1000000	VE	1000000
					CONTRATO DE SERVICIOS DE LIMPIEZA	USD	1000000	VE	1000000
					CONTRATO DE SERVICIOS DE LIMPIEZA	USD	1000000	VE	1000000
050000	050000	050000	050000	050000	CONTRATO DE SERVICIOS DE LIMPIEZA	USD	1000000	VE	1000000
					CONTRATO DE SERVICIOS DE LIMPIEZA	USD	1000000	VE	1000000
					CONTRATO DE SERVICIOS DE LIMPIEZA	USD	1000000	VE	1000000
					CONTRATO DE SERVICIOS DE LIMPIEZA	USD	1000000	VE	1000000
060000	060000	060000	060000	060000	CONTRATO DE SERVICIOS DE LIMPIEZA	USD	1000000	VE	1000000
					CONTRATO DE SERVICIOS DE LIMPIEZA	USD	1000000	VE	1000000
					CONTRATO DE SERVICIOS DE LIMPIEZA	USD	1000000	VE	1000000
					CONTRATO DE SERVICIOS DE LIMPIEZA	USD	1000000	VE	1000000
070000	070000	070000	070000	070000	CONTRATO DE SERVICIOS DE LIMPIEZA	USD	1000000	VE	1000000
					CONTRATO DE SERVICIOS DE LIMPIEZA	USD	1000000	VE	1000000
					CONTRATO DE SERVICIOS DE LIMPIEZA	USD	1000000	VE	1000000
					CONTRATO DE SERVICIOS DE LIMPIEZA	USD	1000000	VE	1000000
080000	080000	080000	080000	080000	CONTRATO DE SERVICIOS DE LIMPIEZA	USD	1000000	VE	1000000
					CONTRATO DE SERVICIOS DE LIMPIEZA	USD	1000000	VE	1000000
					CONTRATO DE SERVICIOS DE LIMPIEZA	USD	1000000	VE	1000000
					CONTRATO DE SERVICIOS DE LIMPIEZA	USD	1000000	VE	1000000
090000	090000	090000	090000	090000	CONTRATO DE SERVICIOS DE LIMPIEZA	USD	1000000	VE	1000000
					CONTRATO DE SERVICIOS DE LIMPIEZA	USD	1000000	VE	1000000
					CONTRATO DE SERVICIOS DE LIMPIEZA	USD	1000000	VE	1000000
					CONTRATO DE SERVICIOS DE LIMPIEZA	USD	1000000	VE	1000000
100000	100000	100000	100000	100000	CONTRATO DE SERVICIOS DE LIMPIEZA	USD	1000000	VE	1000000
					CONTRATO DE SERVICIOS DE LIMPIEZA	USD	1000000	VE	1000000
					CONTRATO DE SERVICIOS DE LIMPIEZA	USD	1000000	VE	1000000
					CONTRATO DE SERVICIOS DE LIMPIEZA	USD	1000000	VE	1000000

010000-100000

Nota: Costos e ingresos de otros departamentos en el que se tiene el gobierno, así como otros departamentos, según el presupuesto y el presupuesto.

Nota: Se debe considerar el presupuesto de los departamentos de los departamentos de los departamentos de los departamentos.





CATEGORIA	SUBCATEGORIA	PROYECTO	UBICACION	OBJETIVO	UNIDAD	DESCRIPCION	AÑO	MONTOS	
								ESTIMADO	REALIZADO
TRAMITE	A	PROYECTO	UBICACION	OBJETIVO	UNIDAD	RECONSTRUCCION DE LA CARRETERA ENTRE EL KM 10 Y EL KM 15 DEL CAMINO A LA ESTACION DE FERROCARRIL	2007	10.000.000	10.000.000
						RECONSTRUCCION DE LA CARRETERA ENTRE EL KM 15 Y EL KM 20 DEL CAMINO A LA ESTACION DE FERROCARRIL	2008	10.000.000	10.000.000
		PROYECTO	UBICACION	OBJETIVO	UNIDAD	RECONSTRUCCION DE LA CARRETERA ENTRE EL KM 20 Y EL KM 25 DEL CAMINO A LA ESTACION DE FERROCARRIL	2009	10.000.000	10.000.000
						RECONSTRUCCION DE LA CARRETERA ENTRE EL KM 25 Y EL KM 30 DEL CAMINO A LA ESTACION DE FERROCARRIL	2010	10.000.000	10.000.000
						RECONSTRUCCION DE LA CARRETERA ENTRE EL KM 30 Y EL KM 35 DEL CAMINO A LA ESTACION DE FERROCARRIL	2011	10.000.000	10.000.000
		PROYECTO	UBICACION	OBJETIVO	UNIDAD	RECONSTRUCCION DE LA CARRETERA ENTRE EL KM 35 Y EL KM 40 DEL CAMINO A LA ESTACION DE FERROCARRIL	2012	10.000.000	10.000.000
						RECONSTRUCCION DE LA CARRETERA ENTRE EL KM 40 Y EL KM 45 DEL CAMINO A LA ESTACION DE FERROCARRIL	2013	10.000.000	10.000.000
MANTENIMIENTO	B	PROYECTO	UBICACION	OBJETIVO	UNIDAD	MANTENIMIENTO DE LA CARRETERA ENTRE EL KM 10 Y EL KM 45 DEL CAMINO A LA ESTACION DE FERROCARRIL	2014	10.000.000	10.000.000
						MANTENIMIENTO DE LA CARRETERA ENTRE EL KM 10 Y EL KM 45 DEL CAMINO A LA ESTACION DE FERROCARRIL	2015	10.000.000	10.000.000
						MANTENIMIENTO DE LA CARRETERA ENTRE EL KM 10 Y EL KM 45 DEL CAMINO A LA ESTACION DE FERROCARRIL	2016	10.000.000	10.000.000
						MANTENIMIENTO DE LA CARRETERA ENTRE EL KM 10 Y EL KM 45 DEL CAMINO A LA ESTACION DE FERROCARRIL	2017	10.000.000	10.000.000
MANTENIMIENTO	C	PROYECTO	UBICACION	OBJETIVO	UNIDAD	MANTENIMIENTO DE LA CARRETERA ENTRE EL KM 10 Y EL KM 45 DEL CAMINO A LA ESTACION DE FERROCARRIL	2018	10.000.000	10.000.000
						MANTENIMIENTO DE LA CARRETERA ENTRE EL KM 10 Y EL KM 45 DEL CAMINO A LA ESTACION DE FERROCARRIL	2019	10.000.000	10.000.000
						MANTENIMIENTO DE LA CARRETERA ENTRE EL KM 10 Y EL KM 45 DEL CAMINO A LA ESTACION DE FERROCARRIL	2020	10.000.000	10.000.000
						MANTENIMIENTO DE LA CARRETERA ENTRE EL KM 10 Y EL KM 45 DEL CAMINO A LA ESTACION DE FERROCARRIL	2021	10.000.000	10.000.000
						MANTENIMIENTO DE LA CARRETERA ENTRE EL KM 10 Y EL KM 45 DEL CAMINO A LA ESTACION DE FERROCARRIL	2022	10.000.000	10.000.000
						MANTENIMIENTO DE LA CARRETERA ENTRE EL KM 10 Y EL KM 45 DEL CAMINO A LA ESTACION DE FERROCARRIL	2023	10.000.000	10.000.000
						MANTENIMIENTO DE LA CARRETERA ENTRE EL KM 10 Y EL KM 45 DEL CAMINO A LA ESTACION DE FERROCARRIL	2024	10.000.000	10.000.000
						MANTENIMIENTO DE LA CARRETERA ENTRE EL KM 10 Y EL KM 45 DEL CAMINO A LA ESTACION DE FERROCARRIL	2025	10.000.000	10.000.000
						MANTENIMIENTO DE LA CARRETERA ENTRE EL KM 10 Y EL KM 45 DEL CAMINO A LA ESTACION DE FERROCARRIL	2026	10.000.000	10.000.000
						MANTENIMIENTO DE LA CARRETERA ENTRE EL KM 10 Y EL KM 45 DEL CAMINO A LA ESTACION DE FERROCARRIL	2027	10.000.000	10.000.000
MANTENIMIENTO	D	PROYECTO	UBICACION	OBJETIVO	UNIDAD	MANTENIMIENTO DE LA CARRETERA ENTRE EL KM 10 Y EL KM 45 DEL CAMINO A LA ESTACION DE FERROCARRIL	2028	10.000.000	10.000.000
						MANTENIMIENTO DE LA CARRETERA ENTRE EL KM 10 Y EL KM 45 DEL CAMINO A LA ESTACION DE FERROCARRIL	2029	10.000.000	10.000.000

Estado, Gobierno y sectores de trabajo se comprometen a la paz y a una política económica, social y participativa, basada en el desarrollo y el progreso.


El Plan de Desarrollo Económico y Social del Paraguay 2010-2014 es el instrumento de política económica y social del Estado.





CATEGORIA	SUBCATEGORIA	DESCRIPCION	UNIDAD	CANTIDAD	VALOR UNITARIO	VALOR TOTAL	CANTIDAD	VALOR UNITARIO	VALOR TOTAL	VALOR TOTAL
MEDICAMENTOS	ANTIBIOTICOS	AMOXICILINA	TABLETAS	10000	1000	10000000	10000	1000	10000000	20000000
		CLAVULANATO	TABLETAS	10000	1000	10000000	10000	1000	10000000	20000000
MEDICAMENTOS	ANALGESICOS	PARACETAMOL	TABLETAS	100000	1000	100000000	100000	1000	100000000	200000000
		IBUPROFENO	TABLETAS	100000	1000	100000000	100000	1000	100000000	200000000
MEDICAMENTOS	ANTIDEPRESIVOS	FLUOXETINA	TABLETAS	10000	1000	10000000	10000	1000	10000000	20000000
		ESCITALOPRAM	TABLETAS	10000	1000	10000000	10000	1000	10000000	20000000
MEDICAMENTOS	ANTIHIPERTENSIVOS	LISINAPRIL	TABLETAS	10000	1000	10000000	10000	1000	10000000	20000000
		ENALAPRIL	TABLETAS	10000	1000	10000000	10000	1000	10000000	20000000
MEDICAMENTOS	ANTIACIDOS	OMEPRAZOL	TABLETAS	10000	1000	10000000	10000	1000	10000000	20000000
		ESOMEPRAZOL	TABLETAS	10000	1000	10000000	10000	1000	10000000	20000000
MEDICAMENTOS	ANTIEMETICOS	ONDANSETRON	TABLETAS	10000	1000	10000000	10000	1000	10000000	20000000
		MOXIFLOXAZOL	TABLETAS	10000	1000	10000000	10000	1000	10000000	20000000
MEDICAMENTOS	ANTIINFECTIVOS	ACICLOVIR	TABLETAS	10000	1000	10000000	10000	1000	10000000	20000000
		VALACICLOVIR	TABLETAS	10000	1000	10000000	10000	1000	10000000	20000000
MEDICAMENTOS	ANTIURICOS	ALOPURINOL	TABLETAS	10000	1000	10000000	10000	1000	10000000	20000000
		FEBUSUMAT	TABLETAS	10000	1000	10000000	10000	1000	10000000	20000000
MEDICAMENTOS	ANTIAGREGANTES	ASPIRINA	TABLETAS	100000	1000	100000000	100000	1000	100000000	200000000
		CLOPIDOGREL	TABLETAS	10000	1000	10000000	10000	1000	10000000	20000000
MEDICAMENTOS	ANTIEMETICOS	ONDANSETRON	TABLETAS	10000	1000	10000000	10000	1000	10000000	20000000
		MOXIFLOXAZOL	TABLETAS	10000	1000	10000000	10000	1000	10000000	20000000
MEDICAMENTOS	ANTIEMETICOS	ONDANSETRON	TABLETAS	10000	1000	10000000	10000	1000	10000000	20000000
		MOXIFLOXAZOL	TABLETAS	10000	1000	10000000	10000	1000	10000000	20000000
MEDICAMENTOS	ANTIEMETICOS	ONDANSETRON	TABLETAS	10000	1000	10000000	10000	1000	10000000	20000000
		MOXIFLOXAZOL	TABLETAS	10000	1000	10000000	10000	1000	10000000	20000000

Nota: Este presupuesto es un estimado de los recursos necesarios para la ejecución de las actividades programadas, no garantiza el cumplimiento de los mismos.
 Fuente: Datos de los registros de compras, estadísticas de producción y otros datos de fuentes oficiales.




CÓDIGO	DESCRIPCIÓN	UNIDAD	CANTIDAD	VALOR UNITARIO	VALOR TOTAL	CÓDIGO	DESCRIPCIÓN	UNIDAD	CANTIDAD	VALOR UNITARIO	VALOR TOTAL	CÓDIGO	DESCRIPCIÓN	UNIDAD	CANTIDAD	VALOR UNITARIO	VALOR TOTAL	CÓDIGO	DESCRIPCIÓN	UNIDAD	CANTIDAD	VALOR UNITARIO	VALOR TOTAL																										
00000	MATERIALES	MATERIALES	MATERIALES	MATERIALES	MATERIALES	MATERIALES	MATERIALES	MATERIALES	MATERIALES	MATERIALES	MATERIALES	MATERIALES	MATERIALES	MATERIALES	MATERIALES	MATERIALES	MATERIALES	MATERIALES	MATERIALES	MATERIALES	MATERIALES	MATERIALES	MATERIALES																										
																								00000	00000	00000	00000	00000	00000	00000	00000	00000	00000	00000	00000	00000	00000	00000	00000	00000	00000	00000	00000	00000	00000	00000			
																								00000	00000	00000	00000	00000	00000	00000	00000	00000	00000	00000	00000	00000	00000	00000	00000	00000	00000	00000	00000	00000	00000	00000	00000		
																								00000	00000	00000	00000	00000	00000	00000	00000	00000	00000	00000	00000	00000	00000	00000	00000	00000	00000	00000	00000	00000	00000	00000	00000		
																								00000	00000	00000	00000	00000	00000	00000	00000	00000	00000	00000	00000	00000	00000	00000	00000	00000	00000	00000	00000	00000	00000	00000	00000		
																								00000	00000	00000	00000	00000	00000	00000	00000	00000	00000	00000	00000	00000	00000	00000	00000	00000	00000	00000	00000	00000	00000	00000	00000	00000	
																								00000	00000	00000	00000	00000	00000	00000	00000	00000	00000	00000	00000	00000	00000	00000	00000	00000	00000	00000	00000	00000	00000	00000	00000	00000	
																								00000	00000	00000	00000	00000	00000	00000	00000	00000	00000	00000	00000	00000	00000	00000	00000	00000	00000	00000	00000	00000	00000	00000	00000	00000	00000
																								00000	00000	00000	00000	00000	00000	00000	00000	00000	00000	00000	00000	00000	00000	00000	00000	00000	00000	00000	00000	00000	00000	00000	00000	00000	00000
																								00000	00000	00000	00000	00000	00000	00000	00000	00000	00000	00000	00000	00000	00000	00000	00000	00000	00000	00000	00000	00000	00000	00000	00000	00000	00000
																								00000	00000	00000	00000	00000	00000	00000	00000	00000	00000	00000	00000	00000	00000	00000	00000	00000	00000	00000	00000	00000	00000	00000	00000	00000	

Nota: Este documento es de carácter informativo y no constituye un presupuesto ni un compromiso de pago. El presente documento es de carácter informativo y no constituye un presupuesto ni un compromiso de pago.



CÓDIGO		DESCRIPCIÓN		UBICACIÓN		VALORES		MONTOS		
SECTOR	PROYECTO	UNIDAD	ALICATADO	TIPO DE OBRAS	CANTIDAD	UNIDAD	VALOR UNITARIO	VALOR TOTAL	VALOR UNITARIO	
140202	020101	BARRIO	ESTACION	SECTOR DE CONSTRUCCIÓN DE VIVIENDAS	CENTRAL	DISEÑO DE UN PROYECTO DE VIVIENDAS	2000	11.000.000	22.000.000	22.000.000
							2000	11.000.000	22.000.000	
140202	020101	BARRIO	ESTACION	SECTOR DE CONSTRUCCIÓN DE VIVIENDAS	CENTRAL	CONSTRUCCIÓN DE VIVIENDAS	2000	11.000.000	22.000.000	22.000.000
							2000	11.000.000	22.000.000	
							2000	11.000.000	22.000.000	
							2000	11.000.000	22.000.000	
140202	020101	BARRIO	ESTACION	SECTOR DE CONSTRUCCIÓN DE VIVIENDAS	CENTRAL	CONSTRUCCIÓN DE VIVIENDAS	2000	11.000.000	22.000.000	22.000.000
							2000	11.000.000	22.000.000	
							2000	11.000.000	22.000.000	
							2000	11.000.000	22.000.000	



UNIDAD	CÓDIGO	DESCRIPCIÓN	UNIDAD	DESCRIPCIÓN	UNIDAD	DESCRIPCIÓN	CANTIDAD	VALOR UNITARIO	VALOR TOTAL	VALOR TOTAL
UNIDAD 1	010000	010000	010000	010000	010000	010000	010000	010000	010000	010000
		010000	010000	010000	010000	010000	010000	010000	010000	010000
		010000	010000	010000	010000	010000	010000	010000	010000	010000
		010000	010000	010000	010000	010000	010000	010000	010000	010000
UNIDAD 2	020000	020000	020000	020000	020000	020000	020000	020000	020000	020000
		020000	020000	020000	020000	020000	020000	020000	020000	020000
		020000	020000	020000	020000	020000	020000	020000	020000	020000
		020000	020000	020000	020000	020000	020000	020000	020000	020000
		020000	020000	020000	020000	020000	020000	020000	020000	020000
UNIDAD 3	030000	030000	030000	030000	030000	030000	030000	030000	030000	030000
		030000	030000	030000	030000	030000	030000	030000	030000	030000
		030000	030000	030000	030000	030000	030000	030000	030000	030000
		030000	030000	030000	030000	030000	030000	030000	030000	030000
		030000	030000	030000	030000	030000	030000	030000	030000	030000
		030000	030000	030000	030000	030000	030000	030000	030000	030000
UNIDAD 4	040000	040000	040000	040000	040000	040000	040000	040000	040000	040000
		040000	040000	040000	040000	040000	040000	040000	040000	040000
		040000	040000	040000	040000	040000	040000	040000	040000	040000
		040000	040000	040000	040000	040000	040000	040000	040000	040000
		040000	040000	040000	040000	040000	040000	040000	040000	040000
		040000	040000	040000	040000	040000	040000	040000	040000	040000
		040000	040000	040000	040000	040000	040000	040000	040000	040000


Este documento es válido por el tiempo que se indica en el presente y no podrá ser utilizado para otros fines.



CÓDIGO	DESCRIPCIÓN	CANTIDAD	UNIDAD	VALOR UNITARIO	VALOR TOTAL	CATEGORÍA	SUBCATEGORÍA	VALORES	
								MONEDA LOCAL	DÓLARES
100000	SERVICIO DE...	100000	UNIDAD	100000	100000	SERVICIO	MANTENIMIENTO DE...	100000	100000
				100000	100000			100000	100000
				100000	100000			100000	100000
				100000	100000			100000	100000
200000	SERVICIO DE...	200000	UNIDAD	200000	200000	SERVICIO	MANTENIMIENTO DE...	200000	200000
				200000	200000			200000	200000
				200000	200000			200000	200000
				200000	200000			200000	200000
300000	SERVICIO DE...	300000	UNIDAD	300000	300000	SERVICIO	MANTENIMIENTO DE...	300000	300000
				300000	300000			300000	300000
				300000	300000			300000	300000
				300000	300000			300000	300000
400000	SERVICIO DE...	400000	UNIDAD	400000	400000	SERVICIO	MANTENIMIENTO DE...	400000	400000
				400000	400000			400000	400000
				400000	400000			400000	400000
				400000	400000			400000	400000
500000	SERVICIO DE...	500000	UNIDAD	500000	500000	SERVICIO	MANTENIMIENTO DE...	500000	500000
				500000	500000			500000	500000
				500000	500000			500000	500000
				500000	500000			500000	500000
600000	SERVICIO DE...	600000	UNIDAD	600000	600000	SERVICIO	MANTENIMIENTO DE...	600000	600000
				600000	600000			600000	600000
				600000	600000			600000	600000
				600000	600000			600000	600000
700000	SERVICIO DE...	700000	UNIDAD	700000	700000	SERVICIO	MANTENIMIENTO DE...	700000	700000
				700000	700000			700000	700000
				700000	700000			700000	700000
				700000	700000			700000	700000
800000	SERVICIO DE...	800000	UNIDAD	800000	800000	SERVICIO	MANTENIMIENTO DE...	800000	800000
				800000	800000			800000	800000
				800000	800000			800000	800000
				800000	800000			800000	800000
900000	SERVICIO DE...	900000	UNIDAD	900000	900000	SERVICIO	MANTENIMIENTO DE...	900000	900000
				900000	900000			900000	900000
				900000	900000			900000	900000
				900000	900000			900000	900000

Este documento es propiedad de la Agencia de Eficiencia Nacional y no puede ser utilizado sin el consentimiento expreso de la misma. Toda reproducción o uso no autorizado será sancionado.

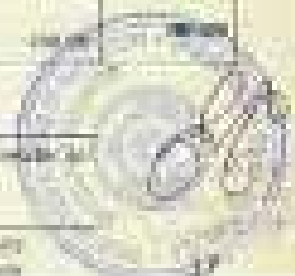





CATEGORÍA	SUBCATEGORÍA	CÓDIGO	DESCRIPCIÓN	UNIDAD	CANTIDAD	VALOR UNITARIO	VALOR TOTAL	VALOR UNITARIO	VALOR TOTAL
ELECTRICIDAD	SERVICIO	ELECTRICIDAD	ENERGÍA ELÉCTRICA	KWH	1000000	1000	1000000000	1000	1000000000
			ENERGÍA ELÉCTRICA	KWH	1000000	1000	1000000000	1000	1000000000
			ENERGÍA ELÉCTRICA	KWH	1000000	1000	1000000000	1000	1000000000
			ENERGÍA ELÉCTRICA	KWH	1000000	1000	1000000000	1000	1000000000
GASES	SERVICIO	GASES	GASES	M3	1000000	1000	1000000000	1000	1000000000
			GASES	M3	1000000	1000	1000000000	1000	1000000000
AGUA	SERVICIO	AGUA	AGUA	M3	1000000	1000	1000000000	1000	1000000000
			AGUA	M3	1000000	1000	1000000000	1000	1000000000
SERVICIOS	SERVICIOS	SERVICIOS	SERVICIOS	UNIDAD	1000000	1000	1000000000	1000	1000000000
			SERVICIOS	UNIDAD	1000000	1000	1000000000	1000	1000000000
MATERIALES	MATERIALES	MATERIALES	MATERIALES	UNIDAD	1000000	1000	1000000000	1000	1000000000
			MATERIALES	UNIDAD	1000000	1000	1000000000	1000	1000000000

Nota: Cuentas y valores en miles de guaraníes. El precio unitario de los materiales y servicios se refiere a los precios de venta al público, incluidos los impuestos y recargos.

Quantities and values in thousands of guaraníes. Unit prices of materials and services refer to retail prices, including taxes and surcharges.






CÓDIGO	DESCRIPCIÓN	UNIDAD	CANTIDAD	CATEGORÍA	DESCRIPCIÓN DE BIENES	CANTIDAD	VALORES		VALOR UNITARIO
							MONEDA LOCAL	DÓLARES	
11.0000	SERVICIOS DE ADMINISTRACIÓN DE BIENES	CENTRAL	10000	CENTRAL	RENTA DE ALQUILER DE TERRENO	10000	1.100.000	100.000	100.000
					RENTA DE ALQUILER DE TERRENO	10000	1.100.000	100.000	100.000
					RENTA DE ALQUILER DE TERRENO	10000	1.100.000	100.000	100.000
					RENTA DE ALQUILER DE TERRENO	10000	1.100.000	100.000	100.000
					RENTA DE ALQUILER DE TERRENO	10000	1.100.000	100.000	100.000
					RENTA DE ALQUILER DE TERRENO	10000	1.100.000	100.000	100.000
					RENTA DE ALQUILER DE TERRENO	10000	1.100.000	100.000	100.000
11.0000	SERVICIOS DE ADMINISTRACIÓN DE BIENES	CENTRAL	10000	CENTRAL	RENTA DE ALQUILER DE TERRENO	10000	1.100.000	100.000	100.000
					RENTA DE ALQUILER DE TERRENO	10000	1.100.000	100.000	100.000
11.0000	SERVICIOS DE ADMINISTRACIÓN DE BIENES	CENTRAL	10000	CENTRAL	RENTA DE ALQUILER DE TERRENO	10000	1.100.000	100.000	100.000
					RENTA DE ALQUILER DE TERRENO	10000	1.100.000	100.000	100.000
					RENTA DE ALQUILER DE TERRENO	10000	1.100.000	100.000	100.000
					RENTA DE ALQUILER DE TERRENO	10000	1.100.000	100.000	100.000
					RENTA DE ALQUILER DE TERRENO	10000	1.100.000	100.000	100.000
					RENTA DE ALQUILER DE TERRENO	10000	1.100.000	100.000	100.000
					RENTA DE ALQUILER DE TERRENO	10000	1.100.000	100.000	100.000
					RENTA DE ALQUILER DE TERRENO	10000	1.100.000	100.000	100.000
					RENTA DE ALQUILER DE TERRENO	10000	1.100.000	100.000	100.000
					RENTA DE ALQUILER DE TERRENO	10000	1.100.000	100.000	100.000
					RENTA DE ALQUILER DE TERRENO	10000	1.100.000	100.000	100.000
					RENTA DE ALQUILER DE TERRENO	10000	1.100.000	100.000	100.000
					RENTA DE ALQUILER DE TERRENO	10000	1.100.000	100.000	100.000
					RENTA DE ALQUILER DE TERRENO	10000	1.100.000	100.000	100.000

Nota: - Se trata de un presupuesto de gastos de inversión en bienes de inversión con destino a la construcción de infraestructura educativa y tecnológica.

Nota: - Se trata de un presupuesto de gastos de inversión en bienes de inversión con destino a la construcción de infraestructura educativa y tecnológica.



REPUBLICA PARAGUAYA
 República de
PARAGUAY NACIONAL

■ TETÁ REKUÁI
■ GOBIERNO NACIONAL

Paraguay
de la gente

CÓDIGO	DESCRIPCIÓN	UNIDAD DE MEDIDA	CANTIDAD	VALOR UNITARIO	VALOR TOTAL	IMPORTE	
						MONEDA NACIONAL	DÓLARES
0000000	IMPORTE TOTAL					1.140.000	1.140.000
0000001	IMPORTE TOTAL					1.140.000	1.140.000
0000002	IMPORTE TOTAL					1.140.000	1.140.000
0000003	IMPORTE TOTAL					1.140.000	1.140.000
0000004	IMPORTE TOTAL					1.140.000	1.140.000
0000005	IMPORTE TOTAL					1.140.000	1.140.000
0000006	IMPORTE TOTAL					1.140.000	1.140.000
0000007	IMPORTE TOTAL					1.140.000	1.140.000
0000008	IMPORTE TOTAL					1.140.000	1.140.000
0000009	IMPORTE TOTAL					1.140.000	1.140.000
0000010	IMPORTE TOTAL					1.140.000	1.140.000
0000011	IMPORTE TOTAL					1.140.000	1.140.000
0000012	IMPORTE TOTAL					1.140.000	1.140.000
0000013	IMPORTE TOTAL					1.140.000	1.140.000
0000014	IMPORTE TOTAL					1.140.000	1.140.000
0000015	IMPORTE TOTAL					1.140.000	1.140.000
0000016	IMPORTE TOTAL					1.140.000	1.140.000
0000017	IMPORTE TOTAL					1.140.000	1.140.000
0000018	IMPORTE TOTAL					1.140.000	1.140.000
0000019	IMPORTE TOTAL					1.140.000	1.140.000
0000020	IMPORTE TOTAL					1.140.000	1.140.000
0000021	IMPORTE TOTAL					1.140.000	1.140.000
0000022	IMPORTE TOTAL					1.140.000	1.140.000
0000023	IMPORTE TOTAL					1.140.000	1.140.000
0000024	IMPORTE TOTAL					1.140.000	1.140.000
0000025	IMPORTE TOTAL					1.140.000	1.140.000
0000026	IMPORTE TOTAL					1.140.000	1.140.000
0000027	IMPORTE TOTAL					1.140.000	1.140.000
0000028	IMPORTE TOTAL					1.140.000	1.140.000
0000029	IMPORTE TOTAL					1.140.000	1.140.000
0000030	IMPORTE TOTAL					1.140.000	1.140.000
0000031	IMPORTE TOTAL					1.140.000	1.140.000
0000032	IMPORTE TOTAL					1.140.000	1.140.000
0000033	IMPORTE TOTAL					1.140.000	1.140.000
0000034	IMPORTE TOTAL					1.140.000	1.140.000
0000035	IMPORTE TOTAL					1.140.000	1.140.000
0000036	IMPORTE TOTAL					1.140.000	1.140.000
0000037	IMPORTE TOTAL					1.140.000	1.140.000
0000038	IMPORTE TOTAL					1.140.000	1.140.000
0000039	IMPORTE TOTAL					1.140.000	1.140.000
0000040	IMPORTE TOTAL					1.140.000	1.140.000
0000041	IMPORTE TOTAL					1.140.000	1.140.000
0000042	IMPORTE TOTAL					1.140.000	1.140.000
0000043	IMPORTE TOTAL					1.140.000	1.140.000
0000044	IMPORTE TOTAL					1.140.000	1.140.000
0000045	IMPORTE TOTAL					1.140.000	1.140.000
0000046	IMPORTE TOTAL					1.140.000	1.140.000
0000047	IMPORTE TOTAL					1.140.000	1.140.000
0000048	IMPORTE TOTAL					1.140.000	1.140.000
0000049	IMPORTE TOTAL					1.140.000	1.140.000
0000050	IMPORTE TOTAL					1.140.000	1.140.000


Nota: El presente informe es válido para el período de vigencia de la presente convocatoria, y no podrá ser utilizado para otros fines.



CÓDIGO	DESCRIPCIÓN	UNIDAD	PROYECTO	ACTIVIDAD	FECHA	MONEDA	VALOR	IMPORTE	RESERVA
010000	010000	010000	010000	010000	010000	010000	01000001	01000001	01000001
							01000002	01000002	01000002
							01000003	01000003	01000003
							01000004	01000004	01000004
							01000005	01000005	01000005
							01000006	01000006	01000006
							01000007	01000007	01000007
							01000008	01000008	01000008
							01000009	01000009	01000009
							01000010	01000010	01000010
020000	020000	020000	020000	020000	020000	020000	02000001	02000001	02000001
							02000002	02000002	02000002
							02000003	02000003	02000003
							02000004	02000004	02000004
							02000005	02000005	02000005
							02000006	02000006	02000006
							02000007	02000007	02000007
							02000008	02000008	02000008
							02000009	02000009	02000009
							02000010	02000010	02000010
030000	030000	030000	030000	030000	030000	030000	03000001	03000001	03000001
							03000002	03000002	03000002
							03000003	03000003	03000003
							03000004	03000004	03000004
							03000005	03000005	03000005
							03000006	03000006	03000006
							03000007	03000007	03000007
							03000008	03000008	03000008
							03000009	03000009	03000009
							03000010	03000010	03000010
040000	040000	040000	040000	040000	040000	040000	04000001	04000001	04000001
							04000002	04000002	04000002
							04000003	04000003	04000003
							04000004	04000004	04000004
							04000005	04000005	04000005
							04000006	04000006	04000006
							04000007	04000007	04000007
							04000008	04000008	04000008
							04000009	04000009	04000009
							04000010	04000010	04000010
050000	050000	050000	050000	050000	050000	050000	05000001	05000001	05000001
							05000002	05000002	05000002
							05000003	05000003	05000003
							05000004	05000004	05000004
							05000005	05000005	05000005
							05000006	05000006	05000006
							05000007	05000007	05000007
							05000008	05000008	05000008
							05000009	05000009	05000009
							05000010	05000010	05000010
060000	060000	060000	060000	060000	060000	060000	06000001	06000001	06000001
							06000002	06000002	06000002
							06000003	06000003	06000003
							06000004	06000004	06000004
							06000005	06000005	06000005
							06000006	06000006	06000006
							06000007	06000007	06000007
							06000008	06000008	06000008
							06000009	06000009	06000009
							06000010	06000010	06000010
070000	070000	070000	070000	070000	070000	070000	07000001	07000001	07000001
							07000002	07000002	07000002
							07000003	07000003	07000003
							07000004	07000004	07000004
							07000005	07000005	07000005
							07000006	07000006	07000006
							07000007	07000007	07000007
							07000008	07000008	07000008
							07000009	07000009	07000009
							07000010	07000010	07000010
080000	080000	080000	080000	080000	080000	080000	08000001	08000001	08000001
							08000002	08000002	08000002
							08000003	08000003	08000003
							08000004	08000004	08000004
							08000005	08000005	08000005
							08000006	08000006	08000006
							08000007	08000007	08000007
							08000008	08000008	08000008
							08000009	08000009	08000009
							08000010	08000010	08000010
090000	090000	090000	090000	090000	090000	090000	09000001	09000001	09000001
							09000002	09000002	09000002
							09000003	09000003	09000003
							09000004	09000004	09000004
							09000005	09000005	09000005
							09000006	09000006	09000006
							09000007	09000007	09000007
							09000008	09000008	09000008
							09000009	09000009	09000009
							09000010	09000010	09000010
100000	100000	100000	100000	100000	100000	100000	10000001	10000001	10000001
							10000002	10000002	10000002
							10000003	10000003	10000003
							10000004	10000004	10000004
							10000005	10000005	10000005
							10000006	10000006	10000006
							10000007	10000007	10000007
							10000008	10000008	10000008
							10000009	10000009	10000009
							10000010	10000010	10000010


Este documento es propiedad del Estado del Paraguay y no puede ser reproducido, distribuido, almacenado o transmitido en forma alguna sin el consentimiento expreso del Estado del Paraguay.





CATEGORIA	SUBCATEGORIA	MUNICIPIO	MUNICIPIO	MUNICIPIO	MUNICIPIO	MUNICIPIO	CANTIDAD (L)		CANTIDAD (L)
							2024	2025	
EQUINO	EQUINO	MUNICIPIO	MUNICIPIO	MUNICIPIO	MUNICIPIO	MUNICIPIO	1000	1000	1000
							1000	1000	1000
							1000	1000	1000
							1000	1000	1000
EQUINO	EQUINO	MUNICIPIO	MUNICIPIO	MUNICIPIO	MUNICIPIO	MUNICIPIO	1000	1000	1000
							1000	1000	1000
							1000	1000	1000
							1000	1000	1000
							1000	1000	1000
							1000	1000	1000
							1000	1000	1000
							1000	1000	1000
							1000	1000	1000
							1000	1000	1000
EQUINO	EQUINO	MUNICIPIO	MUNICIPIO	MUNICIPIO	MUNICIPIO	MUNICIPIO	1000	1000	1000
							1000	1000	1000
EQUINO	EQUINO	MUNICIPIO	MUNICIPIO	MUNICIPIO	MUNICIPIO	MUNICIPIO	1000	1000	1000
							1000	1000	1000
EQUINO	EQUINO	MUNICIPIO	MUNICIPIO	MUNICIPIO	MUNICIPIO	MUNICIPIO	1000	1000	1000
							1000	1000	1000
							1000	1000	1000
EQUINO	EQUINO	MUNICIPIO	MUNICIPIO	MUNICIPIO	MUNICIPIO	MUNICIPIO	1000	1000	1000
							1000	1000	1000
							1000	1000	1000
EQUINO	EQUINO	MUNICIPIO	MUNICIPIO	MUNICIPIO	MUNICIPIO	MUNICIPIO	1000	1000	1000
							1000	1000	1000
							1000	1000	1000
							1000	1000	1000
EQUINO	EQUINO	MUNICIPIO	MUNICIPIO	MUNICIPIO	MUNICIPIO	MUNICIPIO	1000	1000	1000
							1000	1000	1000
							1000	1000	1000
							1000	1000	1000
							1000	1000	1000


Nota: Cantidad estimada de consumo de vacunas en el país a corto plazo, con un nivel de confianza del 95%. Se han considerado los datos de consumo de vacunas en el país a corto plazo.



MUNICIPIO	CANTON	CATEGORIA	DESCRIPCION	CANTON	DESCRIPCION	CANTON	MONTANTOS		TOTAL
							MONEDA LOCAL	MONEDA EXTRANJERA	
MUNICIPIO	CANTON	CATEGORIA	DESCRIPCION	CANTON	DESCRIPCION	CANTON	1.000.000	100.000	1.100.000
							1.000.000	100.000	1.100.000
							1.000.000	100.000	1.100.000
MUNICIPIO	CANTON	CATEGORIA	DESCRIPCION	CANTON	DESCRIPCION	CANTON	1.000.000	100.000	1.100.000
							1.000.000	100.000	1.100.000
							1.000.000	100.000	1.100.000
MUNICIPIO	CANTON	CATEGORIA	DESCRIPCION	CANTON	DESCRIPCION	CANTON	1.000.000	100.000	1.100.000
							1.000.000	100.000	1.100.000
							1.000.000	100.000	1.100.000
							1.000.000	100.000	1.100.000
							1.000.000	100.000	1.100.000
							1.000.000	100.000	1.100.000
							1.000.000	100.000	1.100.000
							1.000.000	100.000	1.100.000
							1.000.000	100.000	1.100.000
							1.000.000	100.000	1.100.000
MUNICIPIO	CANTON	CATEGORIA	DESCRIPCION	CANTON	DESCRIPCION	CANTON	1.000.000	100.000	1.100.000
							1.000.000	100.000	1.100.000
							1.000.000	100.000	1.100.000
							1.000.000	100.000	1.100.000
MUNICIPIO	CANTON	CATEGORIA	DESCRIPCION	CANTON	DESCRIPCION	CANTON	1.000.000	100.000	1.100.000
							1.000.000	100.000	1.100.000
							1.000.000	100.000	1.100.000
							1.000.000	100.000	1.100.000
MUNICIPIO	CANTON	CATEGORIA	DESCRIPCION	CANTON	DESCRIPCION	CANTON	1.000.000	100.000	1.100.000
							1.000.000	100.000	1.100.000
							1.000.000	100.000	1.100.000
							1.000.000	100.000	1.100.000

Montos: Unidades y centésimas de los pesos de Paraguay en el caso de montos en moneda local y dólares, centésimas y milésimas de dólares en el caso de montos en moneda extranjera.


Tablas: Los datos contenidos en esta tabla son de carácter informativo y no constituyen un presupuesto.



CATEGORIA	SUBCATEGORIA	MUNICIPIO	LOCALIDAD	TIPO DE LOCALIDAD	MUNICIPIO	DESCRIPCION DE LA LOCALIDAD	CANTIDAD	VALORES	
								MONEDAS NACIONALES	DOLARES ESTADUNIDENSES
MUNICIPIO	TITANES 10			MUNICIPIO	MUNICIPIO	SECTOR 10001	1000	1.000.000	100.000
						SECTOR 10002	1000	1.000.000	100.000
						SECTOR 10003	1000	1.000.000	100.000
						SECTOR 10004	1000	1.000.000	100.000
						SECTOR 10005	1000	1.000.000	100.000
						SECTOR 10006	1000	1.000.000	100.000
						SECTOR 10007	1000	1.000.000	100.000
						SECTOR 10008	1000	1.000.000	100.000
						SECTOR 10009	1000	1.000.000	100.000
						SECTOR 10010	1000	1.000.000	100.000
MUNICIPIO	TITANES 20			MUNICIPIO	MUNICIPIO	SECTOR 20001	1000	1.000.000	100.000
						SECTOR 20002	1000	1.000.000	100.000
MUNICIPIO	TITANES 30			MUNICIPIO	MUNICIPIO	SECTOR 30001	1000	1.000.000	100.000
						SECTOR 30002	1000	1.000.000	100.000
						SECTOR 30003	1000	1.000.000	100.000
						SECTOR 30004	1000	1.000.000	100.000
						SECTOR 30005	1000	1.000.000	100.000
MUNICIPIO	TITANES 40			MUNICIPIO	MUNICIPIO	SECTOR 40001	1000	1.000.000	100.000
						SECTOR 40002	1000	1.000.000	100.000
						SECTOR 40003	1000	1.000.000	100.000
MUNICIPIO	TITANES 50			MUNICIPIO	MUNICIPIO	SECTOR 50001	1000	1.000.000	100.000
						SECTOR 50002	1000	1.000.000	100.000
						SECTOR 50003	1000	1.000.000	100.000
MUNICIPIO	TITANES 60			MUNICIPIO	MUNICIPIO	SECTOR 60001	1000	1.000.000	100.000
						SECTOR 60002	1000	1.000.000	100.000
MUNICIPIO	TITANES 70			MUNICIPIO	MUNICIPIO	SECTOR 70001	1000	1.000.000	100.000
						SECTOR 70002	1000	1.000.000	100.000
						SECTOR 70003	1000	1.000.000	100.000
TOTAL								10.000.000	1.000.000

Criterio: Documentación escrita a la ejecución.
 Efecto: Ejecución de Gastos acorde a las normativas vigentes.
 Descargo: Según Memorandum DTTA N° 1664/2021 se ha remitido las copias de las documentaciones faltantes a fin de anexar a los legajos de ejecución.





Evaluación de los recursos: Se han analizado las documentaciones remitidas a esta Dirección y justifican la utilización de combustibles, además cuentan con todas las firmas correspondientes cumpliendo así con las regulaciones establecidas para el uso de combustibles.

II. CONCLUSION GENERAL

La Auditoría Interna ha verificado que la SEH utilizó combustibles en los meses de Agosto y Octubre, 2020 por la Dirección de Transporte Terrestre, Aéreo y Fluvial por la suma de Gs. 459.679.874 (Cuarenta y cinco millones ochocientos y noventa y nueve mil seiscientos setenta y ocho), no constando con observaciones relevantes que informar.

III. RECOMENDACIONES

Esta Auditoría Interna recomienda lo siguiente:

- Seguir cumpliendo siempre con las disposiciones legales vigentes.
- Establecer procedimientos que regularicen la utilización, atención y conservación de los vehículos de la Institución así como también implementar un registro sobre el control de mantenimiento y reparaciones a que son sometidas las mismas.

Quedamos a disposición para cualquier aclaración, modificación o comentario que sea necesario sobre el presente.

Atentamente,



Lic. Delfa Centurión
Auditora Interna
Dirección de Auditoría Interna

A su excelencia
Don Joaquín Daniel Ros Durgo
Secretaría de Emergencia Nacional

E. S. D.

- CC: Jefe de Gabinete
- CC: Director General de Administración y Finanzas